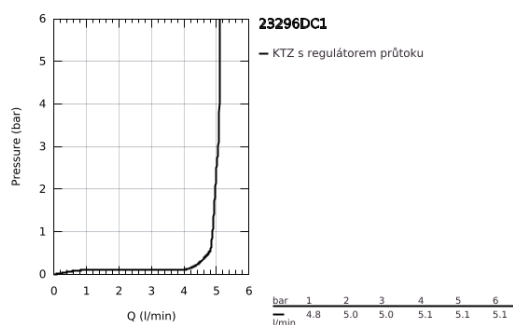
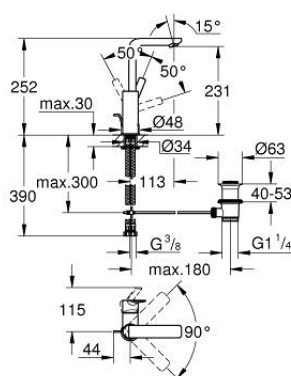


23 296 DC1 LINEARE PÁKOVÁ UMYVADLOVÁ BATERIE DN15, VELIKOST L

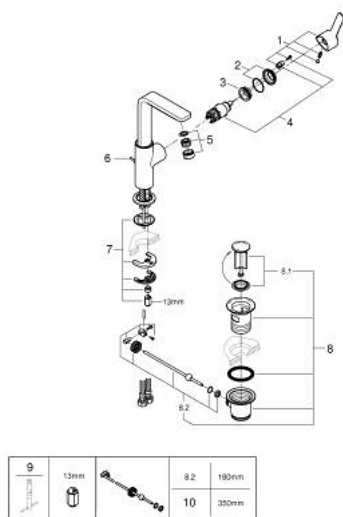


POPIS PRODUKTU

- Barva: SuperSteel
- jednootvorová montáž
- kovová rukojeť
- 28mm keramická kartuše GROHE SilkMove
- s omezovačem teploty
- povrchová úprava GROHE Long-Life
- GROHE Water Saving – méně vody, dokonalý průtok
- maximální průtok (při 3 barech): 5 l/min
- perlátor SpeedClean – odstranění vodního kamene přetřením
- GROHE FastFixation Plus rychloupevňovací systém
- otočná výpust s perlátorem a dorazem
- odtoková souprava 1 1/4"
- flexibilní připojovací hadice
- min. doporučený tlak 1,0 baru



23 296 DC1 LINEARE PÁKOVÁ UMYVADLOVÁ BATERIE DN15, VELIKOST L



NÁHRADNÍ DÍLY , září 2016 – Nyní

- 1: Kompletní páka (Č. obj. 46984DC0)
- 2: Kryt (Č. obj. 46581DC0)
- 3: Upevňovací kroužek (Č. obj. 07419000)
- 4: Kartuše (Č. obj. 46580000)
- 5: Perlátor (Č. obj. 48159DC0)
- 6: Táhlo (Č. obj. 46739EN0)
- 7: Kontrašroubení (Č. obj. 46645000)
- 8: Odpadová garnitura DN 32 (Č. obj. 28910DC0)
- 9: Montážní klíč (Č. obj. 19017000)*
- 10: Excentrická ovládací páka (Č. obj. 07341000)*

* Volitelné příslušenství