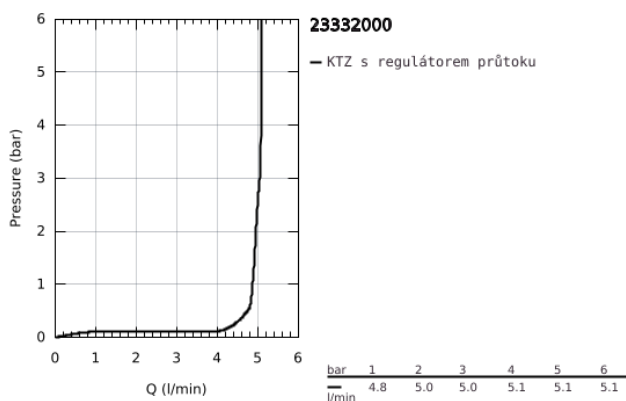
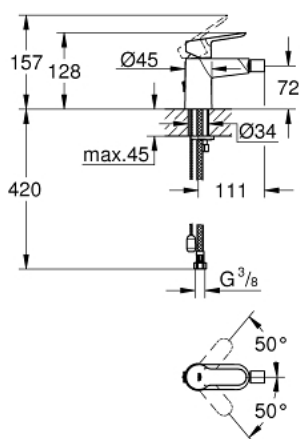


23 332 000 BAUEDGE PÁKOVÁ BIDETOVÁ BATERIE, DN 15

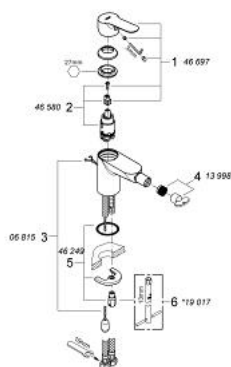


POPIS PRODUKTU

- Barva: chrom
- jednootvorová montáž
- kovová rukojeť
- GROHE Long-Life 28 mm keramická kartuše
- povrchová úprava GROHE Long-Life
- GROHE Water Saving – méně vody, dokonalý průtok
- maximum flow rate (at 3 bar): 5 l/min
- rychlomontážní systém
- s kulovým kloubem
- spouštěcí řetízek se závažím
- flexi připojovací hadičky



23 332 000 BAUEDGE PÁKOVÁ BIDETOVÁ BATERIE, DN 15



NÁHRADNÍ DÍLY , září 2012 – Nyní

- 1: Kompletní páka (Č. obj. 46697000)
- 2: Kartuše (Č. obj. 46580000)
- 3: Řetízek (Č. obj. 06815000)
- 3.1: Trohranné ramínko (Č. obj. 0116100M)
- 4: Perlátor (Č. obj. 13998000)
- 5: Kontrašroubení (Č. obj. 46249000)
- 6: Montážní klíč (Č. obj. 19017000)*

* Volitelné příslušenství