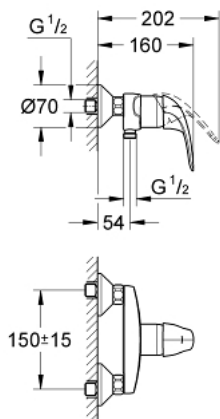
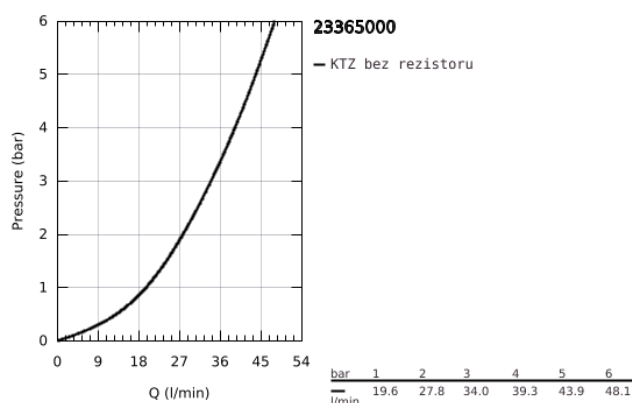


23 365 000 EUROECO PÁKOVÁ SPRCHOVÁ BATERIE, DN 15

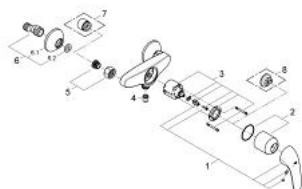


POPIS PRODUKTU

- Barva: chrom
- nástěnná montáž
- kovová rukojeť
- 46mm keramická kartuše GROHE SilkMove
- povrchová úprava GROHE Long-Life
- GROHE Water Saving – méně vody, dokonalý průtok
- nastavitelný omezovač průtoku
- výstup sprchy dole DN 15 s integrovanou zpětnou klapkou
- S-připojky
- kovové nástěnné rozety
- omezovač teploty na objednávku
- ochrana proti zpětnému toku vody
- skupina armatur I, přezkoušeno dle DIN 4109



23 365 000 EUROECO PÁKOVÁ SPRCHOVÁ BATERIE, DN 15



NÁHRADNÍ DÍLY , října 2012 – Nyní

- 1: Kompletní páka (Č. obj. 46644000)
- 2: Kryt (Č. obj. 46597000)
- 3: Kartuše (Č. obj. 46588000)
- 4: Zpětná klapka (Č. obj. 08565000)
- 5: Připojné šroubení DN 15 (Č. obj. 45044000)
- 6: S-přípojka (Č. obj. 12075000)
- 6.1: Těsnění (Č. obj. 0138600M)
- 6.2: Rozeta (Č. obj. 0221000M)
- 7: Prodloužení DN 20, 20 mm (Č. obj. 0713000M)*
- 8: Omezovač teploty (Č. obj. 08791000)*

* Volitelné příslušenství