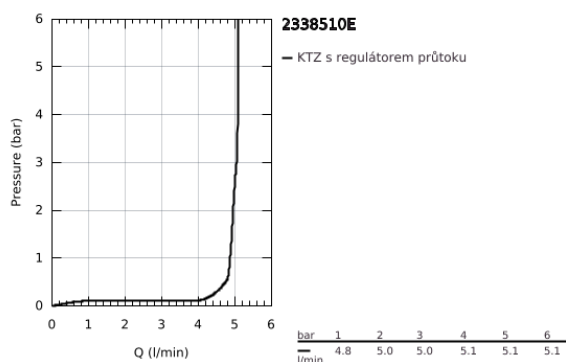
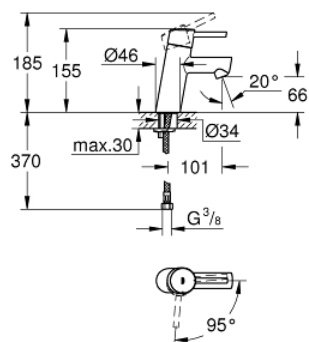


## 23 385 10E **CONCETTO PÁKOVÁ UMYVADLOVÁ BATERIE DN 15, VELIKOST S**

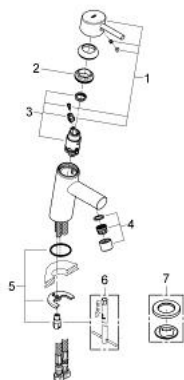


### POPIS PRODUKTU

- Barva: Chrom
- kovová rukojeť
- jednotvorová montáž
- Keramická kartuše GROHE SilkMove Energy Saving 28 mm s funkcí úspory energie při studeném startu
- nastavitelný omezovač průtoku
- s omezovačem teploty
- povrchová úprava GROHE Long-Life
- GROHE Water Saving – méně vody, dokonalý průtok
- maximální průtok (při 3 barech): 5 l/min
- GROHE FastFixation rychlý instalační systém
- hladké tělo
- flexibilní připojovací hadice



## 23 385 10E **CONCETTO PÁKOVÁ UMYVADLOVÁ BATERIE DN 15, VELIKOST S**



### **NÁHRADNÍ DÍLY** , prosince 2012 – Nyní

1: Kompletní páka (Č. obj. 46869000)

2: Upevňovací kroužek (Č. obj. 46715000)

3: Kartuše (Č. obj. 46580000)

4: Perlátor (Č. obj. 13935000)

5: Kontrašroubení (Č. obj. 46249000)

6: Montážní klíč (Č. obj. 19017000)\*

7: Základní deska (Č. obj. 48165000)\*

\* Volitelné příslušenství