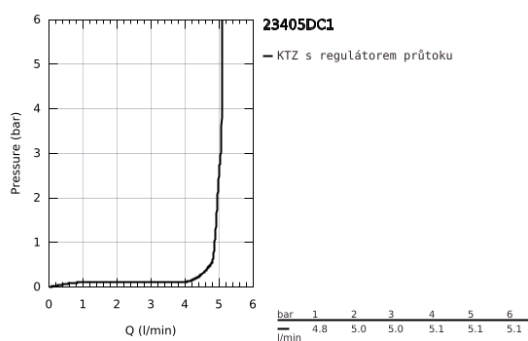
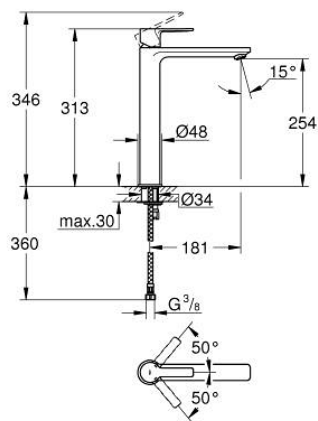


23 405 DC1 LINEARE PÁKOVÁ UMYVADLOVÁ BATERIE DN 15, VELIKOST XL

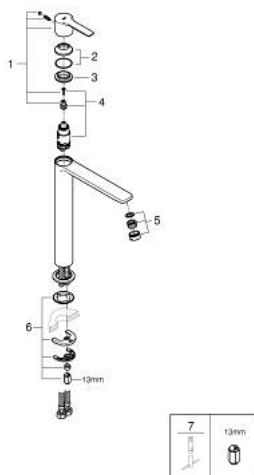


POPIS PRODUKTU

- Barva: supersteel
- jednootvorová montáž
- kovová rukojeť
- pro volně stojící umyvadla
- keramická kartuše 28 mm s GROHE SilkMove
- s omezovačem teploty
- GROHE Long-Life povrch
- GROHE Water Saving – méně vody, dokonalý průtok
- maximum flow rate (at 3 bar): 5 l/min
- perlátor SpeedClean - odstranění vodního kamene přetřením
- GROHE FastFixation Plus rychlomontážní systém
- hladké tělo
- flexi připojovací hadičky
- doporučený tlak vody min. 1,0 bar



23 405 DC1 LINEARE PÁKOVÁ UMYVADLOVÁ BATERIE DN 15, VELIKOST XL



NÁHRADNÍ DÍLY , září 2016 – Nyní

- 1: Kompletní páka (Č. obj. 46980DC0)
- 2: Kryt (Č. obj. 46581DC0)
- 3: Upevňovací kroužek (Č. obj. 07419000)
- 4: Kartuše (Č. obj. 46580000)
- 5: Perlátor (Č. obj. 48159DC0)
- 6: Kontrašroubení (Č. obj. 46645000)
- 7: Montážní klíč (Č. obj. 19017000)*

* Volitelné příslušenství