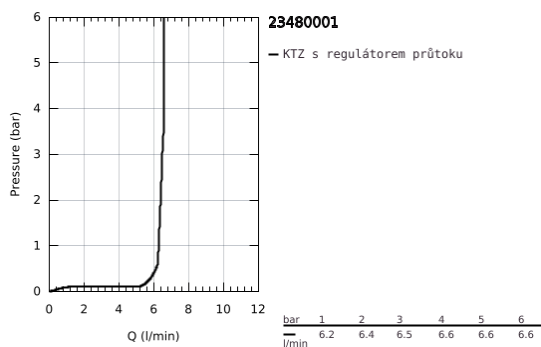
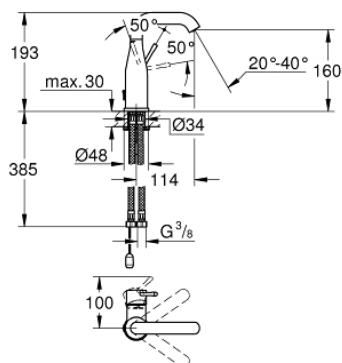


23 480 001 ESSENCE PÁKOVÁ UMYVADLOVÁ BATERIE DN 15, VELIKOST M

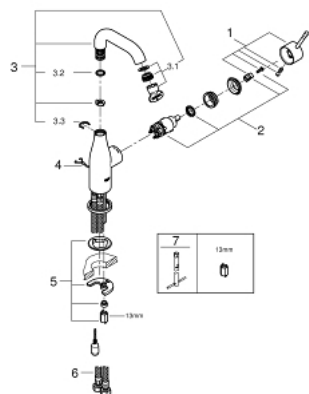


POPIS PRODUKTU

- Barva: chrom
- jednootvorová montáž
- kovová rukojeť
- keramická kartuše 28 mm s GROHE SilkMove
- s omezovačem teploty
- povrchová úprava GROHE Long-Life
- GROHE Water Saving perlátor 5,7 l/min
- GROHE AquaGuide nastavitelný perlátor
- GROHE FastFixation Plus Rychloupevňovací systém
- otočná výtoková trubice s perlátorem a dorazem
- spouštěcí řetízek se závažím
- flexi připojovací hadičky
- exkluzivně v kanálu Professional



23 480 001 ESSENCE PÁKOVÁ UMYVADLOVÁ BATERIE DN 15, VELIKOST M



NÁHRADNÍ DÍLY , srpna 2016 – Nyní

- 1: Kompletní páka (Č. obj. 46919000)
- 2: Kartuše (Č. obj. 46580000)
- 3: Výtoková trubice (Č. obj. 13373000)
- 3.1: Perlátor (Č. obj. 48270000)
- 3.2: Krycí kroužek (Č. obj. 0128500M)
- 3.3: Zajišťovací kroužek (Č. obj. 4826600M)
- 4: Řetízek (Č. obj. 06815000)
- 5: Kontrašroubení (Č. obj. 46645000)
- 6: Tlaková hadice (Č. obj. 46255000)
- 7: Montážní klíč (Č. obj. 19017000)*

* Volitelné příslušenství