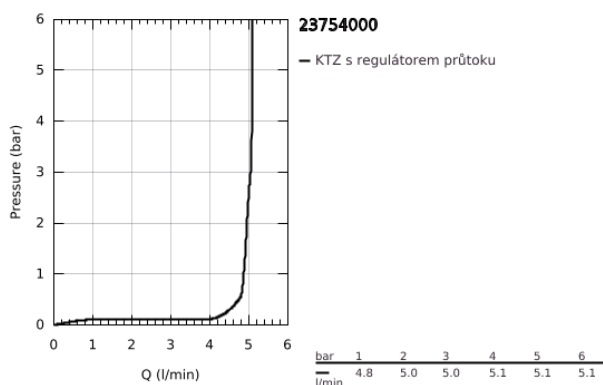
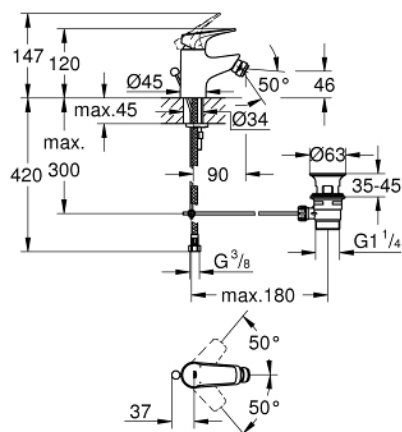


## 23 754 000 BAUFLOW PÁKOVÁ BIDETOVÁ BATERIE, DN 15

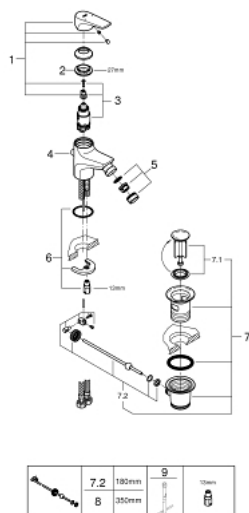


### POPIS PRODUKTU

- Barva: Chrom
- jednootvorová montáž
- kovová rukojeť
- GROHE Long-Life 28 mm keramická kartuše
- povrchová úprava GROHE Long-Life
- GROHE Water Saving perlátor 5,7 l/min
- rychlomontážní systém
- s kulovým kloubem
- odtoková souprava 1 1/4"
- flexibilní připojovací hadice



## 23 754 000 BAUFLOW PÁKOVÁ BIDETOVÁ BATERIE, DN 15



### NÁHRADNÍ DÍLY , května 2016 – Nyní

- 1: Kompletní páka (Č. obj. 46701000)
- 2: Upevňovací kroužek (Č. obj. 46715000)
- 3: Kartuše (Č. obj. 46580000)
- 4: Táhlo (Č. obj. 06329000)
- 5: Perlátor (Č. obj. 48159000)
- 6: Kontrašroubení (Č. obj. 46249000)
- 7: Odpadová garnitura DN 32 (Č. obj. 28910000)
- 7.1: Zátka (Č. obj. 07182000)
- 7.2: Excentrická ovládací páka (Č. obj. 07052000)
- 8: Excentrická ovládací páka (Č. obj. 07341000)\*
- 9: Montážní klíč (Č. obj. 19017000)\*

\* Volitelné příslušenství