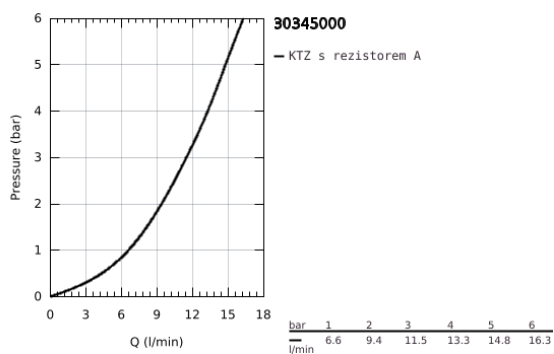
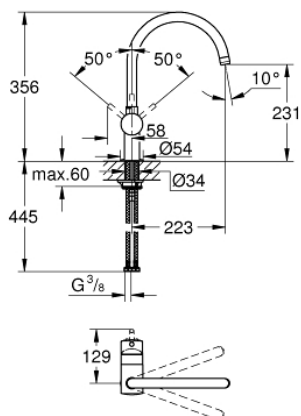


## 30 345 000 MINTA PÁKOVÁ DŘEZOVÁ BATERIE, DN 15

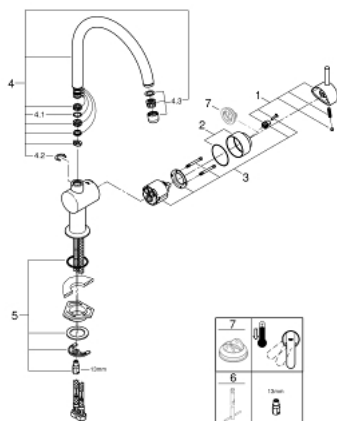


### POPIS PRODUKTU

- Barva: chrom
- C - výpust
- jednootvorová montáž
- GROHE Long-Life povrch
- 46mm keramická kartuše GROHE SilkMove
- nastavitelný omezovač průtoku
- otočná výpust
- volitelný otočný úhel: 0° / 150° / 360°
- kratší páka (71 mm)
- flexi připojovací hadičky
- křížový závit DN 10
- rychlomontážní systém
- volitelný omezovač teploty ref. č. 46 308



30 345 000 **MINTA PÁKOVÁ DŘEZOVÁ BATERIE, DN 15**



**NÁHRADNÍ DÍLY** , března 2017 – Nyní

- 1: Kompletní páka (Č. obj. 40684000)
- 2: Kryt (Č. obj. 46025000)
- 3: Kartuše (Č. obj. 46048000)
- 4: C - výpusť (Č. obj. 13043000)
- 4.1: Krycí kroužek (Č. obj. 0128500M)
- 4.2: Zajišťovací kroužek (Č. obj. 0485300M)
- 4.3: Perlátor (Č. obj. 13928000)
- 5: Kontrašroubení (Č. obj. 46249000)
- 6: Montážní klíč (Č. obj. 19017000)\*
- 7: Omezovač teploty (Č. obj. 46375000)\*

\* Volitelné příslušenství