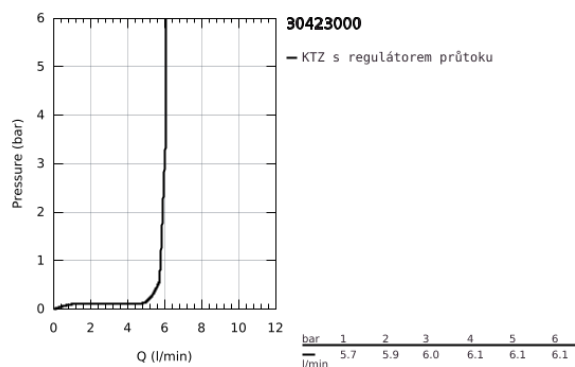


## 30 423 000 **ACCENT PÁKOVÁ DŘEZOVÁ BATERIE, DN 15**

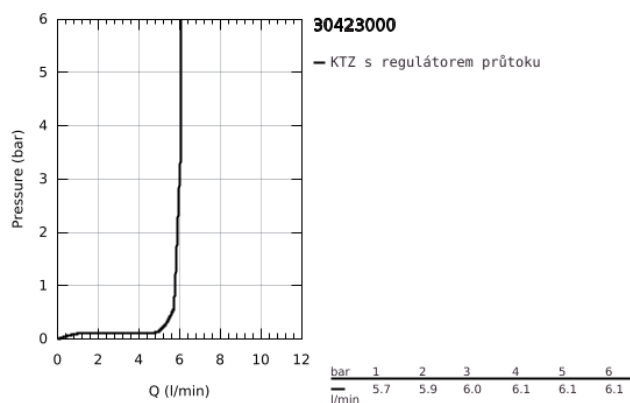


### POPIS PRODUKTU

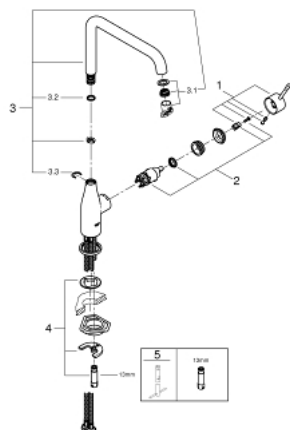
- Barva: chrom
- vysoká výpusť
- jednootvorová montáž
- povrchová úprava GROHE Long-Life
- keramická kartuše 28 mm s GROHE SilkMove
- GROHE AquaGuide nastavitelný perlátor
- otočná výpusť
- nastavitelné otočení o 0° / 150° / 360°
- flexi připojovací hadičky
- rychlomontážní systém
- integrovaný omezovač teploty
- doporučený tlak vody min. 1,0 bar



30 423 000 **ACCENT PÁKOVÁ DŘEZOVÁ BATERIE, DN 15**



## 30 423 000 **ACCENT PÁKOVÁ DŘEZOVÁ BATERIE, DN 15**



### NÁHRADNÍ DÍLY , listopadu 2019 – Nyní

- 1: Kompletní páka (Č. obj. 46927000)
- 2: Kartuše (Č. obj. 46580000)
- 3: výtokové hrdlo (Č. obj. 13376000)
- 3.1: Perlátor (Č. obj. 48270000)
- 3.2: Krycí kroužek (Č. obj. 0128500M)
- 3.3: Zajišťovací kroužek (Č. obj. 4826600M)
- 4: Kontrašroubení (Č. obj. 46671000)
- 5: Montážní klíč (Č. obj. 19017000)\*

\* Volitelné příslušenství