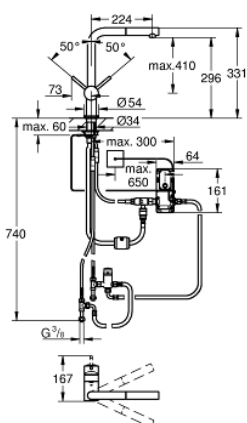
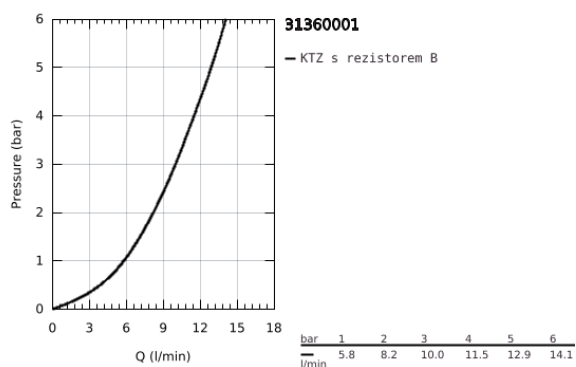


31 360 001 MINTA TOUCH ELEKTRONICKÁ PÁKOVÁ DŘEZOVÁ BATERIE DN 15

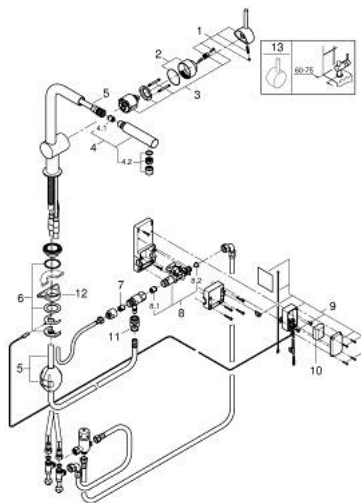


POPIS PRODUKTU

- Barva: chrom
- L-výpust
- Touch: spuštění vody v nastavené teplotě pomocí dotyku kůže
- napájení lithiovou baterií 6 V, typ CR-P2
- certifikace CE
- magnetický ventil
- pevně nastavený průtok
- automatické bezpečnostní vypínání po 60 s (nastaveno z výroby)
- zajištění IP 44
- 46mm keramická kartuše GROHE SilkMove
- vytahovací perlátor
- nastavitelný omezovač průtoku
- otočná výpust
- úhel otočení 360°
- ochrana proti zpětnému toku vody
- flexi připojovací hadičky
- rychlomontážní systém
- maximum flow rate (at 3 bar): 10 l/min



31 360 001 MINTA TOUCH ELEKTRONICKÁ PÁKOVÁ DŘEZOVÁ BATERIE DN 15



NÁHRADNÍ DÍLY , září 2023 – Nyní

- 1: Kompletní páka (Č. obj. 46015000)
 - 2: Kryt (Č. obj. 46025000)
 - 3: Kartuše (Č. obj. 46048000)
 - 4: Sprška (Č. obj. 46858000)
 - 4.1: Zpětná klapka (Č. obj. 08565000)
 - 4.2: Perlátor (Č. obj. 13967000)
 - 5: Sprchová hadice (Č. obj. 48293000)
 - 6: Kontrašroubení (Č. obj. 46345000)
 - 7: Zpětná klapka (Č. obj. 08565000)
 - 8: Magnetický ventil (Č. obj. 48213000)
 - 8.1: Zpětná klapka (Č. obj. 08565000)
 - 8.2: Sítko (Č. obj. 42395000)
 - 9: Řídicí přístroj (Č. obj. 48214000)
 - 10: Baterie (Č. obj. 42886000)
 - 11: Rychlospojka (Č. obj. 46338000)
 - 12: Stabilizační deska (Č. obj. 05334000)
 - 13: Kompletní páka (Č. obj. 40684000)*
- * Volitelné příslušenství