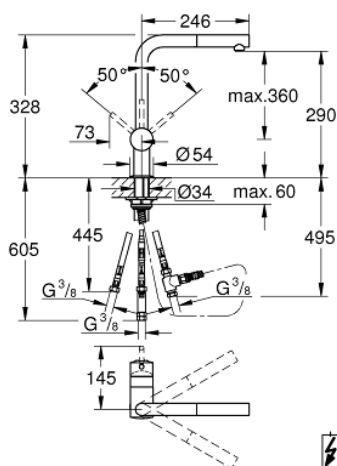
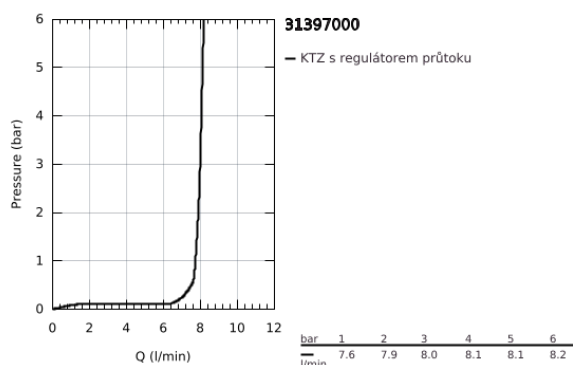


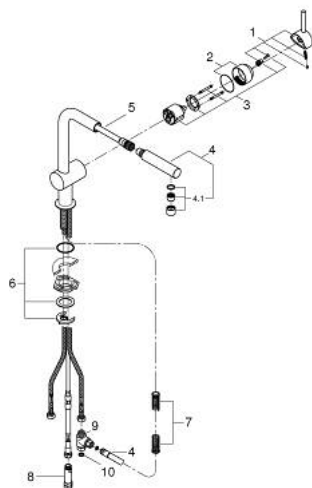
31 397 000 MINTA PÁKOVÁ DŘEZOVÁ BATERIE



POPIS PRODUKTU

- Barva: Chrom
- pro průtokové ohřivače vody
- L-výpust
- jednootvorová montáž
- povrchová úprava GROHE Long-Life
- 46mm keramická kartuše GROHE SilkMove
- výsuvná lamelová tryska
- nastavitelný omezovač průtoku
- otočná trubková výpust
- otočný úhel 360°
- integrované zpětné klapky
- ochrana proti zpětnému toku vody
- flexibilní připojovací hadice
- rychlomontážní systém
- maximální průtok (při 3 barech): 8 l/min



31 397 000 **MINTA PÁKOVÁ DŘEZOVÁ BATERIE**

NÁHRADNÍ DÍLY, června 2024 – Nyní

- 1: Kompletní páka (Č. obj. 46015000)
- 2: Kryt (Č. obj. 46025000)
- 3: Kartuše (Č. obj. 46409000)
- 4: Výstup sprchy (Č. obj. 46896000)
- 4.1: Regulátor proudu (Č. obj. 07757000)
- 5: Kovová sprchová hadice (Č. obj. 45352000)
- 6: Kontrašroubení (Č. obj. 46345000)
- 7: Zpětná pružina (Č. obj. 07240000)
- 8: Zpětná klapka (Č. obj. 46323000)
- 9: Rozdělovač (Č. obj. 07202000)
- 10: Těsnění (Č. obj. 0199700M)