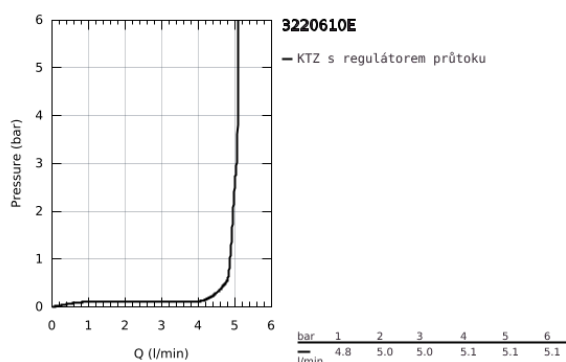
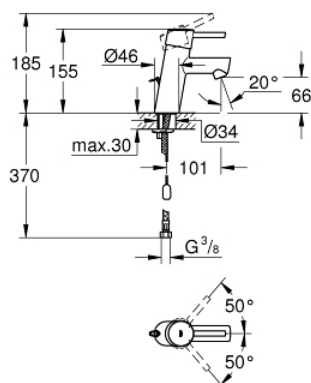


32 206 10E **CONCETTO PÁKOVÁ UMYVADLOVÁ BATERIE DN 15, VELIKOST S**

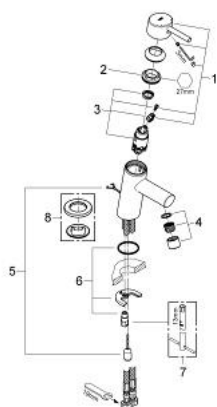


POPIS PRODUKTU

- Barva: chrom
- jednootvorová montáž
- kovová rukojeť
- keramická kartuše 28 mm s GROHE SilkMove
- s omezovačem teploty
- povrchová úprava GROHE Long-Life
- GROHE Water Saving – méně vody, dokonalý průtok
- maximum flow rate (at 3 bar): 5 l/min
- GROHE FastFixation Rychloupevňovací systém se středící pomůckou
- perlátor
- spouštěcí řetízek se závažím
- flexi připojovací hadičky
- skupina armatur I, přezkoušeno dle DIN 4109



32 206 10E **CONCETTO PÁKOVÁ UMYVADLOVÁ BATERIE DN 15, VELIKOST S**



NÁHRADNÍ DÍLY , listopadu 2010 – Nyní

- 1: Kompletní páka (Č. obj. 46753000)
- 2: Upevňovací kroužek (Č. obj. 46715000)
- 3: Kartuše (Č. obj. 46580000)
- 4: Perlátor (Č. obj. 13935000)
- 5: Řetízek (Č. obj. 06815000)
- 6: Kontrašroubení (Č. obj. 46249000)
- 7: Montážní klíč (Č. obj. 19017000)*
- 8: Základní deska (Č. obj. 48165000)*

* Volitelné příslušenství