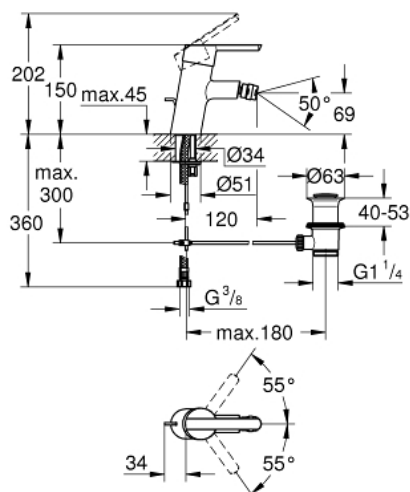
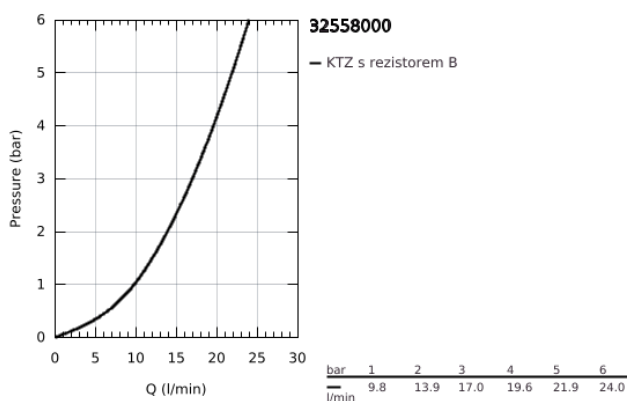


## 32 558 000 FEEL PÁKOVÁ BIDETOVÁ BATERIE, DN 15, VELIKOST S

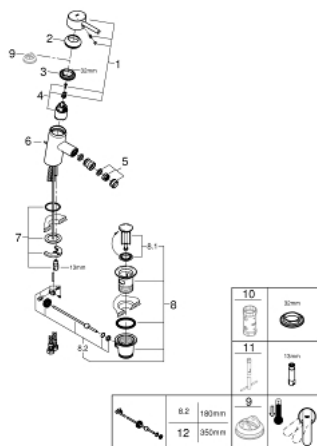


### POPIS PRODUKTU

- Barva: Chrom
- jednootvorová montáž
- kovová rukojeť
- 35mm keramická kartuše GROHE SilkMove
- nastavitelný omezovač průtoku
- povrchová úprava GROHE Long-Life
- perlátor s kulovým kloubem
- odtoková souprava 1 1/4"
- flexibilní připojovací hadice
- volitelný omezovač teploty ref. č. 46 375
- GROHE FastFixation rychlý instalační systém
- GROHE QuickTool součástí balení



## 32 558 000 FEEL PÁKOVÁ BIDETOVÁ BATERIE, DN 15, VELIKOST S



### NÁHRADNÍ DÍLY , března 2013 – Nyní

- 1: Kompletní páka (Č. obj. 46755000)
- 2: Kryt (Č. obj. 46436000)
- 3: Nastavitelné ELB, DN 10 (Č. obj. 46460000)
- 4: Kartuše (Č. obj. 46374000)
- 5: Perlátor (Č. obj. 13961000)
- 6: Táhlo (Č. obj. 46739000)
- 7: Kontrašroubení (Č. obj. 46249000)
- 8: Odpadová garnitura DN 32 (Č. obj. 28910000)
- 9: Omezovač teploty (Č. obj. 46375000)\*
- 10: Klíč (Č. obj. 19332000)\*
- 11: Montážní klíč (Č. obj. 19017000)\*
- 12: Excentrická ovládací páka (Č. obj. 07341000)\*

\* Volitelné příslušenství