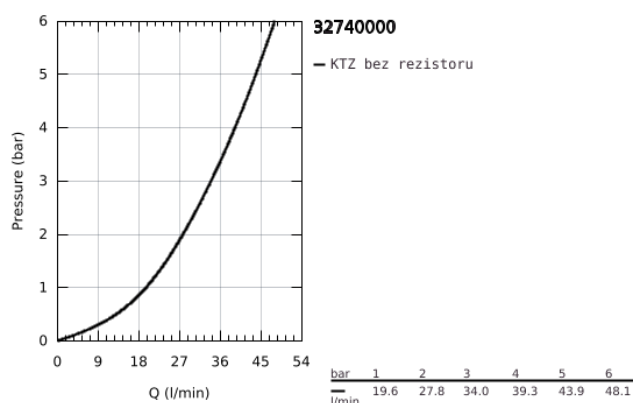
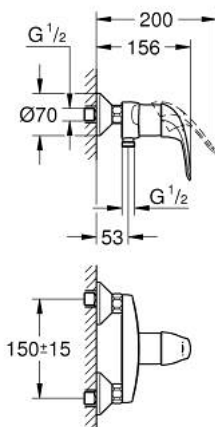


## 32 740 000 EUROECO PÁKOVÁ SPRCHOVÁ BATERIE, DN 15

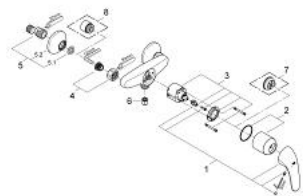


### POPIS PRODUKTU

- Barva: chrom
- nástěnná montáž
- kovová rukojeť
- 46mm keramická kartuše GROHE SilkMove
- povrchová úprava GROHE Long-Life
- nastavitelný omezovač průtoku
- výstup sprchy dole DN 15 s integrovanou zpětnou klapkou
- S-připojky
- kovové nástěnné rozety
- omezovač teploty na objednávku
- ochrana proti zpětnému toku vody



## 32 740 000 EUROECO PÁKOVÁ SPRCHOVÁ BATERIE, DN 15



### NÁHRADNÍ DÍLY , prosince 2008 – Nyní

1: Kompletní páka (Č. obj. 46644000)

2: Kryt (Č. obj. 46597000)

3: Kartuše (Č. obj. 46048000)

4: Přípojně šroubení DN 15 (Č. obj. 45044000)

5: S-přípojka (Č. obj. 12075000)

5.1: Těsnění (Č. obj. 0138600M)

5.2: Rozeta (Č. obj. 0221000M)

6: Zpětná klapka (Č. obj. 08565000)

7: Omezovač teploty (Č. obj. 46375000)\*

8: Prodloužení DN 20, 20 mm (Č. obj. 0713000M)\*

\* Volitelné příslušenství