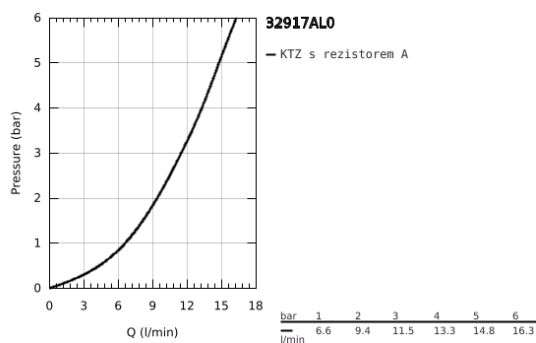
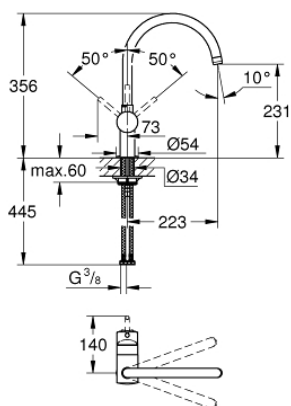


32 917 AL0 MINTA PÁKOVÁ DŘEZOVÁ BATERIE, DN 15

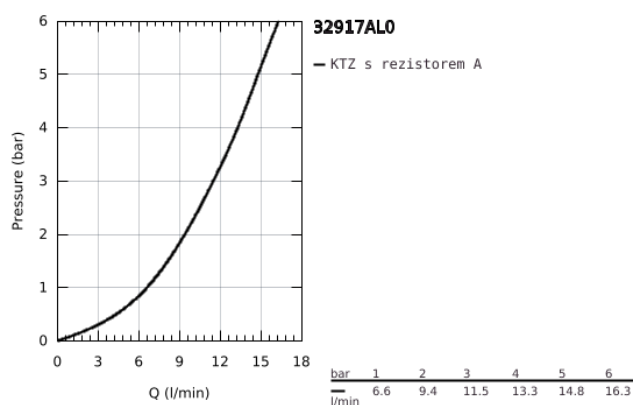


POPIS PRODUKTU

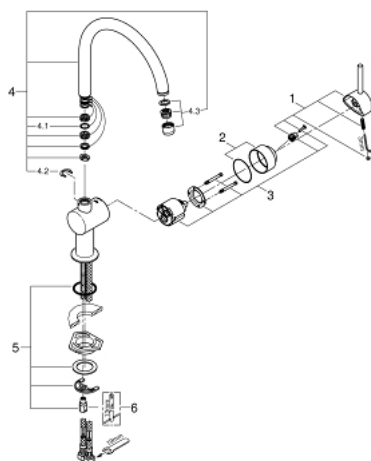
- Barva: kartáčovaný Hard Graphite
- C - výpust
- jednootvorová montáž
- GROHE Long-Life povrch
- 46mm keramická kartuše GROHE SilkMove
- nastavitelný omezovač průtoku
- otočná výpust
- volitelný otočný úhel: 0° / 150° / 360°
- flexi připojovací hadičky
- křížový závit DN 10
- rychlomontážní systém
- volitelný omezovač teploty ref. č. 46 308
- maximum flow rate (at 3 bar): 11.5 l/min



32 917 AL0 MINTA PÁKOVÁ DŘEZOVÁ BATERIE, DN 15



32 917 AL0 MINTA PÁKOVÁ DŘEZOVÁ BATERIE, DN 15



NÁHRADNÍ DÍLY , března 2018 – Nyní

- 1: Kompletní páka (Č. obj. 46015AL0)
- 2: Kryt (Č. obj. 46025AL0)
- 3: Kartuše (Č. obj. 46048000)
- 4: C - výpusť (Č. obj. 13043AL0)
- 4.1: Krycí kroužek (Č. obj. 0128500M)
- 4.2: Zajišťovací kroužek (Č. obj. 0485300M)
- 4.3: Perlátor (Č. obj. 13928AL0)
- 5: Kontrašroubení (Č. obj. 46249000)
- 6: Montážní klíč (Č. obj. 19017000)*

* Volitelné příslušenství