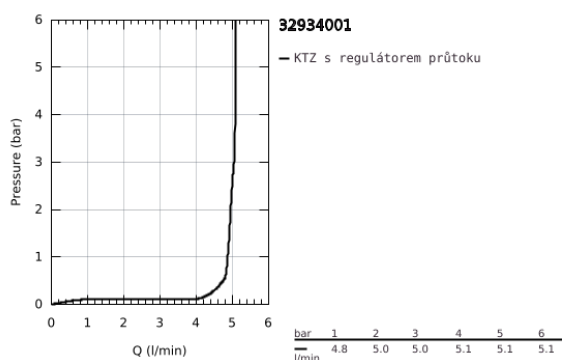
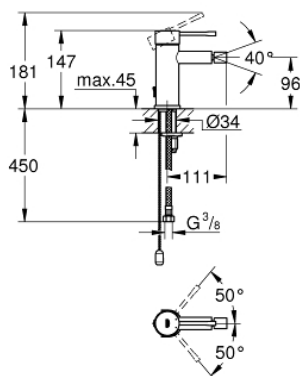


## 32 934 001 ESSENCE PÁKOVÁ BIDETOVÁ BATERIE, DN 15, VELIKOST S



### POPIS PRODUKTU

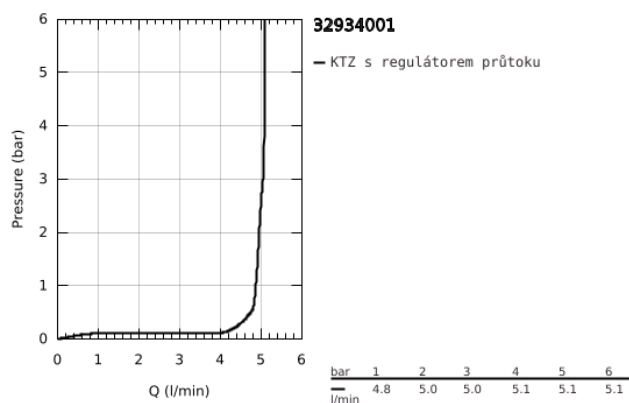
- Barva: chrom
- jednootvorová montáž
- kovová rukojeť
- keramická kartuše 28 mm s GROHE SilkMove
- s omezovačem teploty
- povrchová úprava GROHE Long-Life
- GROHE Water Saving – méně vody, dokonalý průtok
- maximum flow rate (at 3 bar): 5 l/min
- GROHE FastFixation Plus Rychloupevňovací systém
- kloubový perlátor
- spouštěcí řetízek se závažím
- flexi připojovací hadičky



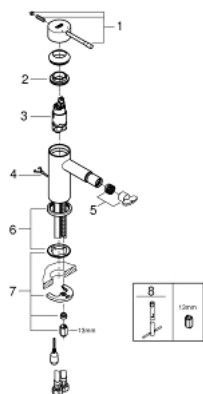
Pure Freude  
an Wasser



## 32 934 001 ESSENCE PÁKOVÁ BIDETOVÁ BATERIE, DN 15, VELIKOST S



## 32 934 001 ESSENCE PÁKOVÁ BIDETOVÁ BATERIE, DN 15, VELIKOST S



### NÁHRADNÍ DÍLY , prosince 2021 – Nyní

- 1: Kompletní páka (Č. obj. 46917000)
- 2: Upevňovací kroužek (Č. obj. 46715000)
- 3: Kartuše (Č. obj. 46580000)
- 4: Řetízek (Č. obj. 06815000)
- 5: Perlátor (Č. obj. 13998000)
- 6: Rozeta (Č. obj. 48603000)
- 7: Kontrašroubení (Č. obj. 46645000)
- 8: Montážní klíč (Č. obj. 19017000)\*

\* Volitelné příslušenství