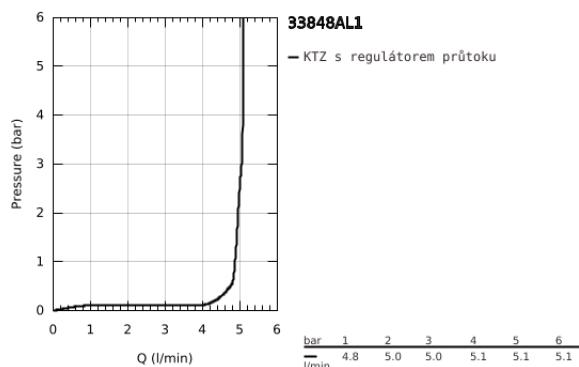
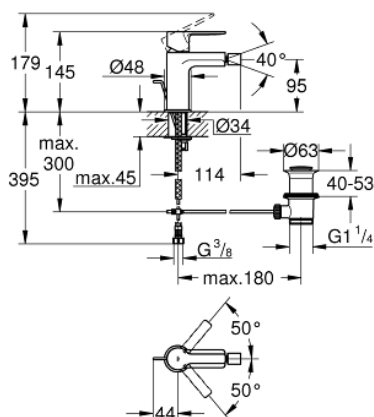


33 848 AL1 LINEARE PÁKOVÁ BIDETOVÁ BATERIE, DN 15, VELIKOST S

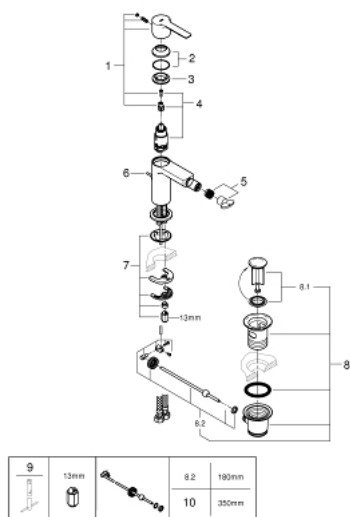


POPIS PRODUKTU

- Barva: kartáčovaný Hard Graphite
- jednootvorová montáž
- kovová rukojeť
- keramická kartuše 28 mm s GROHE SilkMove
- s omezovačem teploty
- GROHE Long-Life povrch
- GROHE Water Saving – méně vody, dokonalý průtok
- maximum flow rate (at 3 bar): 5 l/min
- GROHE FastFixation Plus Rychloupevňovací systém
- kloubový perlátor
- odtoková souprava DN 32
- flexi připojovací hadičky
- doporučený tlak vody min. 1,0 bar



33 848 AL1 LINEARE PÁKOVÁ BIDETOVÁ BATERIE, DN 15, VELIKOST S



NÁHRADNÍ DÍLY , března 2019 – Nyní

- 1: Kompletní páka (Č. obj. 46980AL0)
- 2: Kryt (Č. obj. 46581AL0)
- 3: Upevňovací kroužek (Č. obj. 07419000)
- 4: Kartuše (Č. obj. 46580000)
- 5: Perlátor (Č. obj. 13998000)
- 6: Táhlo (Č. obj. 46739AL0)
- 7: Kontrašroubení (Č. obj. 46645000)
- 8: Odpadová garnitura DN 32 (Č. obj. 28910AL0)
- 8.1: Zátka (Č. obj. 07182AL0)
- 8.2: Excentrická ovládací páka (Č. obj. 07052000)
- 9: Montážní klíč (Č. obj. 19017000)*
- 10: Excentrická ovládací páka (Č. obj. 07341000)*

* Volitelné příslušenství